



# TERRORIRÜNNAKU KORRAL:

## 1. PÕGENE

VÄLJAS TOIMUVA RELVASTATUD RÜNNAKU PUHUL ON OHUTUM KIIRESTI PÕGENEDA



Ürita põgenevast rahvamassist eralduda, et võimalikult kiiresti kaduda ründaja nägemisulatusest.



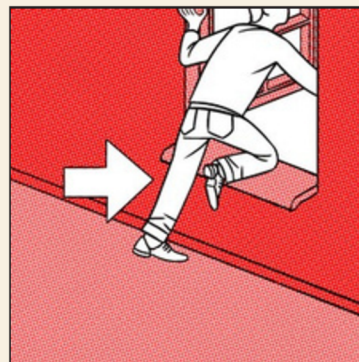

Püüa liikuda varjatult eemal kaitset pakkuvasse kohta. Põgenemiseks kasuta kõrvaltänavaid.



### KUI VIIBID KINNISES RUUMIS




Hoonest väljumiseks kasuta treppe, tagavaraväljapääsu või esimese korruse aknaid.



Kui põgenemine paneb sind suuremasse ohtu, varju esmast kaitset pakkuva objekti taha.


## 2. VARJU




Kui leiad varjupaiga ruumis, lukusta uks ja kindlusta sissepääsud ruumis asuva sisustusega.



Kustuta ruumis kõik tuled ja hoiä eemale akendest.



Peidupaika jõudes seadista mobiiltelefon hääletuks ja lülita välja ka vibreerimisfunktsioon.



## 3. TEAVITA



Viibides eemal vahetust ohust helista hädaabinumbri ning teavita toimunust ja enda asukohast.



Politseinikke nähes ära torma nende suunas, hoiä käed üleval ja peopesad nähtaval.

MIDA MEELES PIDADA, kui vahetu oht on möödas:

1. Järgi kohalike ametivõimude korraldusi ja ohuhinnangut. Jälgi meediat ning muid infoallikaid, mis sündmust kajastavad.
2. Väldi ühistranspordiga sõitmist (bussid, rongid, trammid, metroo, laevad) ning rahvarohkeid kohti ja massiüritusi.
3. Kui rünnak toimus välisriigis, teavita oma olukorrast Eesti Välisministeeriumi 24h valvetelefoni (+372 5301 9999) või e-posti aadressil [konsul@mfa.ee](mailto:konsul@mfa.ee).

Jälgi reisihoiatust <https://reisitargalt.vm.ee/>



SISEMINISTEERIUM



VÄLISMINISTEERIUM

Välisluureamet

## TERRORIRÜNNAKU KORRAL:

### 1. PÕGENE

- Väljas toimuva rünnaku puhul on ohutum kiiresti põgeneda.
- Ürita põgenevast rahvamassist eralduda, valides teine liikumissuund, et võimalikult kiiresti kaduda ründaja nägemisulatusest.
- Püüa liikuda varjatult eemal kaitset pakkuvasse kohta.
- Põgenemiseks kasuta kõrvaltänavaid.

Kui viibid kinnises ruumis:

- Hoonest väljumiseks kasuta treppe, tagavaraväljapääsu või esimese korruse aknaid.
- Kui sinu asukohast põgenemine võib panna sind suuremasse ohtu, kui paigale jäämine, siis varju esmast kaitset pakkuva mööblieseme või seinaga taha.

### 2. VARJU

- Kui leiad varjupaiga ruumis, lukusta uks ja kindlusta sissepääsud ruumis asuva sisustusega.
- Kustuta ruumis kõik tuled ja hoia eemale akendest.
- Peidupaika jõudes seadista mobiiltelefon hääletuks ja lülita välja ka vibreerimisfunktsioon.
- Ära paljasta oma asukohta ning ära välju enne, kui vahetu oht on möödas ja oled saanud politseilt vastavad juhised.

### 3. TEAVITA

- Vahetust ohust eemal viibides helista hädaabinumbril ning teavita toimunust ja enda asukohast.
- Politseinikke nähes ära torma nende suunas, hoia käed üleval ja peopesad nähtaval ning arvesta, et kõiki inimesi käsitletakse potentsiaalse ohuna. Allu politsei korraldustele.

**MIDA MEELES PIDADA, kui vahetu oht on möödas:**

1. Järgi kohalike ametivõimude korraldusi ja ohuhinnangut. Jälgi meediat ning muid infoallikaid, mis sündmust kajastavad.
2. Väldi ühistranspordiga sõitmist (bussid, rongid, trammid, metroo, laevad) ning rahvarohkeid kohti ja massiüritusi.
3. Kui rünnak toimus välisriigis, teavita oma olukorrast Eesti Välisministeeriumi 24h valvetelefoni (**+372 5301 9999**) või e-posti aadressil **konsul@mfa.ee**.

Jälgi reisihoiatust <https://reisitargalt.vm.ee/>



SISEMINISTEERIUM



VÄLISMINISTEERIUM

 Välisluureamet